



LLANES

SILLÓN 1 PL. A-52 (LEVANTADOR) 2 MOTORES
TAPIZADO: BLUE SALMÓN / SERIE B / 693 PUNTOS



SILLÓN 1 PL. A-52 (LEVANTADOR) 1 MOTOR
TAPIZADO: BLUE SALMÓN
SERIE B / 585 PUNTOS

SILLÓN 1 PL. A-52 (LEVANTADOR) 2 MOTORES
+ SUPLEMENTO TROLLEY/RUEDAS + DESCONECTADOR
TAPIZADO: BLUE VERDE PASTEL
SERIE B / 693+70=763 PUNTOS

SILLÓN 1 PL. A-52 (LEVANTADOR) 2 MOTORES
TAPIZADO: BLUE TIERRA / SERIE B / 693 PUNTOS

LLANES



Garantía 10 años

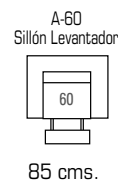
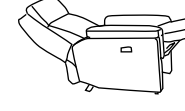
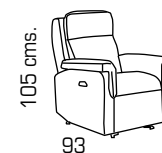
CARACTERÍSTICAS TÉCNICAS

- Armazón de pino macizo / partido con DM.*
- Suspensión de asiento tipo NEA.*
- Almohada de respaldo de fibra hueca siliconada con tacos de viscoelástica y poliuretano.
- Almohada de asiento poliuretano 35 kg./m3 y micro-muelle.
- Almohada de brazo en poliuretano 30 kg./m3
- Almohada de respaldo, asiento y brazo desenfundable.
- Mecanismo automático-levantador, lleva botonera metálica en parte exterior del brazo derecho (posición sentado).
- Este mecanismo, no es pared cero. Para "ABRIR-TUMBAR" debe estar separado de la pared.
- Opción color respunte, si no se especifica irá siempre en el color de la tapicería.
- Las medidas son orientativas, puede haber una variación de ± 3 cm.
- Se puede utilizar un máximo de 2 tejidos por sillón.
- Opcional 1 motor.
- Opcional 2 motores.
- Opcional Trolley / Ruedas + Desconectador.
- El diseño de las botoneras, puede que no siempre coincida con la foto.

SILLÓN LLANES (LEVANTADOR)	MEDIDAS ancho x fondo x alto	SA	SB	SC	SD	SE	SG	SF	SO	ST	METRAJE
SILLÓN 1 PL. A-52 1 MOTOR	77 x 93 x 105	574	585	601	617	633	665	649	564	521	5,40 mts.
SILLÓN 1 PL. A-52 2 MOTORES	77 x 93 x 105	682	693	709	725	741	773	757	672	629	5,40 mts.

SILLÓN LLANES (LEVANTADOR)	MEDIDAS ancho x fondo x alto	SA	SB	SC	SD	SE	SG	SF	SO	ST	METRAJE
SILLÓN 1 PL. A-60 1 MOTOR	85 x 93 x 105	591	602	619	635	652	685	668	580	537	5,60 mts.
SILLÓN 1 PL. A-60 2 MOTORES	85 x 93 x 105	702	714	730	747	763	796	780	692	645	5,60 mts.

Suplemento Trolley / ruedas + Desconectador: 70 puntos



ARTIA



SILLÓN 1 PL. A-52 AUTOMÁTICO
BOTONERA EXTERIOR METÁLICA.
TAPIZADO: TAGRE 05 MENTA / SERIE A / 482 PUNTOS



SILLÓN 1 PL. A-52 RELAX AUTOMÁTICO
TAPIZADO: DEXAN ARENA / SERIE A / 482 PUNTOS

SILLÓN 1 PL. A-52 RELAX AUTOMÁTICO
TAPIZADO: TAGRE 05 MENTA / SERIE A / 482 PUNTOS

ARTIA



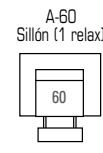
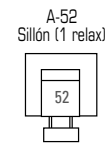
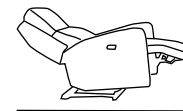

Garantía 10 años

DESCRIPCIÓN	MEDIDAS ancho x fondo x alto	SA	SB	SC	SD	SE	SF	SO	ST	METRAJE
SILLÓN 1PL. A-52 RELAX-AUTOMÁTICO	75 x 93 x 105	482	492	507	522	536	551	473	437	5 mts.
SILLÓN 1PL. A-52 RELAX MANUAL	75 x 93 x 105	399	409	424	439	454	468	390	354	5 mts.

DESCRIPCIÓN	MEDIDAS ancho x fondo x alto	SA	SB	SC	SD	SE	SF	SO	ST	METRAJE
SILLÓN 1PL. A-60 RELAX-AUTOMÁTICO	83 x 93 x 105	496	507	522	538	552	568	487	448	5,20 mts.
SILLÓN 1PL. A-60 RELAX MANUAL	83 x 93 x 105	411	421	438	452	467	482	402	365	5,20 mts.

CARACTERÍSTICAS TÉCNICAS

- Armazón de pino macizo / partido con DM.*
- Suspensión de asiento tipo NEA.*
- Almohada de respaldo de fibra hueca siliconada con tacos de viscoelástica y poliuretano.
- Almohada de asiento poliuretano 35 kg./m3 y micro-muelle.
- Almohada de respaldo y asiento desenfundable.
- Mecanismo Relax (Para abrir el mecanismo, se necesita una separación de 10 cm.)
 - Relax Automático lleva botonera metálica, en la parte exterior del brazo derecho (posición sentado).
 - Relax Manual lleva palanca de apertura, en la parte exterior del brazo derecho (posición sentado).
- Opción color respunte, si no se especifica irá siempre en el color de la tapicería.
- Las medidas son orientativas, puede haber una variación de ± 3 cm.
- Se puede utilizar un máximo de 2 tejidos por sillón.
- El diseño de las botoneras, puede que no siempre coincida con la foto.



75 cms.

83 cms.



MIERES

SILLÓN 1 PL. A-52 RELAX - AUTOMÁTICO
TAPIZADO: TAGRE 25 PINK / SERIE A / 512 PUNTOS



SILLÓN 1 PL. A-52 RELAX - AUTOMÁTICO
TAPIZADO: TAGRE 3 / SERIE A / 512 PUNTOS

SILLÓN 1 PL. A-52 RELAX - AUTOMÁTICO
TAPIZADO: TAGRE 25 PINK / SERIE A / 512 PUNTOS

MIERES


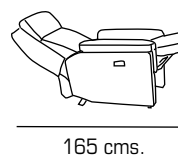
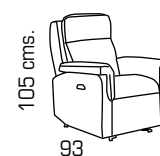


CARACTERÍSTICAS TÉCNICAS

- Armazón de pino macizo / partido con DM.*
- Suspensión de asiento tipo NEA.*
- Almohada de respaldo de fibra hueca siliconada con tacos de viscoelástica y poliuretano.
- Almohada de asiento poliuretano 35 kg./m3 y micro-muelle.
- Almohada de brazo en poliuretano 30 kg./m3
- Almohada de respaldo, asiento y brazo desenfundable.
- Mecanismo Relax (Para abrir el mecanismo, se necesita una separación de 10 cm.)
 - Relax Automático lleva botonera metálica, en la parte exterior del brazo derecho (posición sentado).
 - Relax Manual lleva palanca de apertura, en la parte exterior del brazo derecho (posición sentado).
- Opción color respunte, si no se especifica irá siempre en el color de la tapicería.
- Las medidas son orientativas, puede haber una variación de ± 3 cm.
- Se puede utilizar un máximo de 2 tejidos por sillón.
- El diseño de las botoneras, puede que no siempre coincida con la foto.

DESCRIPCIÓN	MEDIDAS ancho x fondo x alto	SA	SB	SC	SD	SE	SF	SO	ST	METRAJE
SILLÓN 1PL. A-52 RELAX-AUTOMÁTICO	77 x 93 x 105	512	523	539	555	571	587	502	464	5,40 mts.
SILLÓN 1PL. A-52 RELAX MANUAL	77 x 93 x 105	435	446	462	478	494	511	424	386	5,40 mts.

DESCRIPCIÓN	MEDIDAS ancho x fondo x alto	SA	SB	SC	SD	SE	SF	SO	ST	METRAJE
SILLÓN 1PL. A-60 RELAX-AUTOMÁTICO	85 x 93 x 105	527	539	555	572	588	605	518	475	5,60 mts.
SILLÓN 1PL. A-60 RELAX MANUAL	85 x 93 x 105	448	459	476	492	509	526	437	397	5,60 mts.



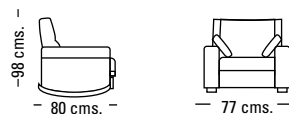


BUTACA (PATA WENGUÉ)
TAPIZADO: KING BEIG / SERIE A / 265 PUNTOS

ÁGATA

CARACTERÍSTICAS TÉCNICAS

- Armazón madera de pino macizo.*
- Cincha NEA en asiento.*
- Almohadas asiento poliuretano 35 kg./m3.
- Brazo poliuretano 28 kg./m3.
- Patas de madera.
- Se puede tapizar en cualquier tela.
- Opción color patas madera (wengué, natural, plata, cerezo).
- Asiento desenfundable.
- Las medidas son orientativas, puede haber una variación de 3 cms.
- Opción color respunte, si no se especifica irá siempre en el color de la tapicería.



DESCRIPCIÓN	MEDIDAS										METRAJE		
	ancho x fondo x alto			SA	SB	SC	SD	SE	SF	SG		SO	ST
Butaca ÁGATA	77 x 80 x 98 cms.			265	275	289	303	317	332	344	255	232	4,5 mts.



JADE

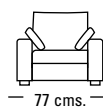
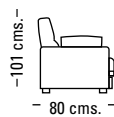
BUTACA
TAPIZADO: KARACHI 02 TIERRA / SERIE C / 286 PUNTOS

CARACTERÍSTICAS TÉCNICAS



Garantía 10 años

- Armazón de pino macizo.*
- Cincha NEA en asiento.*
- Almohadas asiento poliuretano 35 kg./m3.
- Brazo poliuretano 28 kg./m3.
- Pata madera.
- Se puede tapizar en cualquier tela.
- Opción color pata madera (wengué, natural, plata, cerezo).
- Asiento desenfundable.
- Las medidas son orientativas, puede haber una variación de 3 cms.
- Opción color respunte, si no se especifica irá siempre en el color de la tapicería.



DESCRIPCIÓN	MEDIDAS ancho x fondo x alto	MEDIDAS									
		SA	SB	SC	SD	SE	SF	SG	SO	ST	METRAJE
Butaca JADE	77 x 80 x 101 cms.	262	272	286	300	315	329	341	252	229	4,5 mts.



BUTACA AMBAR

TAPIZADO: FONTETA 06 / SERIE C / 324 PUNTOS

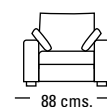
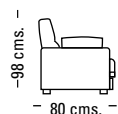
ÁMBAR

CARACTERÍSTICAS TÉCNICAS

- Armazón madera de pino macizo.*
- Cincha NEA en asiento.*
- Almohadas asiento poliuretano 35 kg./m3.
- Almohadas respaldo poliuretano 20 kg./m3 S.S.
- Almohadas brazo 28 kg./m3
- Almohadas desenfundables.
- Patas de madera.
- Opción color patas madera, wengué, natural, plata, negro, cerezo.
- Las medidas son orientativas, puede haber una variación de 3 cms.
- Opción color pespunte, si no se especifica irá siempre en el color de la tapicería.



* Garantía 10 años



DESCRIPCIÓN	MEDIDAS										METRAJE		
	ancho x fondo x alto			SA	SB	SC	SD	SE	SF	SG		SO	ST
Butaca ÁMBAR	88 x 80 x 98 cms.			295	307	324	342	360	377	393	283	253	5,1 mts.



TURQUESA

BUTACA TURQUESA

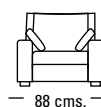
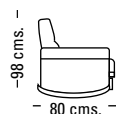
TAPIZADO: DEIRRAMA DARK BROWN / SERIE A / 295 PUNTOS

CARACTERÍSTICAS TÉCNICAS

- Armazón de pino macizo.*
- Cincha NEA en asiento.*
- Almohadas asiento poliuretano 35 kg./m3.
- Almohadas respaldo poliuretano 20 kg./m3.
- Almohadas brazo 28 kg. /m3
- Almohadas desenfundables.
- Patas de madera.
- Opción color pata madera (wengué, natural, plata, cerezo)
- Las medidas son orientativas, puede haber una variación de 3 cms.
- Opción color respunte, si no se especifica irá siempre en el color de la tapicería.



Garantía 10 años



DESCRIPCIÓN	MEDIDAS ancho x fondo x alto	SA	SB	SC	SD	SE	SF	SG	SO	ST	METRAJE
Butaca TURQUESA	88 x 80 x 98 cms.	295	309	327	345	363	380	396	281	256	5,1 mts.